

尺寸:竖版W100XH140mm 对折

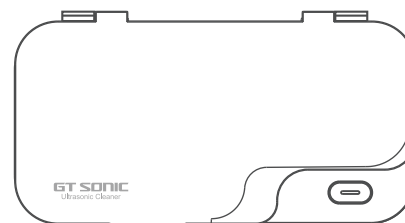
适用范围

珠宝首饰类	眼镜钟表类	日用品类
		
项链、戒指、耳环、手镯等	眼镜、手表链、防水手表等	剃须刀、梳子、牙刷等
文具类	牙科类	金属配件类
		
钢笔头、打印机喷头	假牙、牙套、牙刷头	手表配件、古币、徽章等

 全国免费服务热线
400-699-1799

梅州(Add): 广东省梅州市固特科技园
深圳(Add): 深圳市宝安区西乡通成路旭生大厦19层
电话(Tel): 0753-8123288/8123222
传真(Fax): 0753-8123298
E-mail: vip3@gtsonic.cn Http://www.gtsonic.cn

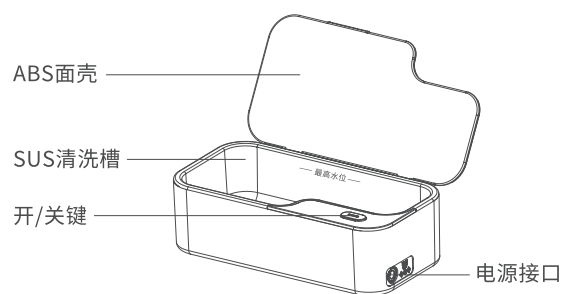
— 超声波清洗机 — 产品操作说明



GT-X1

使用前请仔细阅读本手册，并妥善保管

产品图示

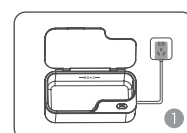


注意:开箱后请检查清洗机及配件是否齐全, 是否有损伤、变形、开裂!

技术参数

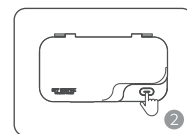
产品名称	眼镜清洗机	产品型号	GT-X1
超声功率	18W	超声频率	48kHz
电源输入	220V~50Hz	电源输出	12V=2.0A
内槽尺寸	174*82*42mm	外形尺寸	186*99*59mm
时间设定	五分钟自动定时	机器容量	450ml
执行标准	GB4706.1		

操作说明

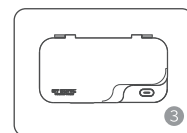


1、将干净的水或清洁液加入缸体并放入要清洗的物品。插上电源适配器, 通电后按键指示灯为红色(待机)

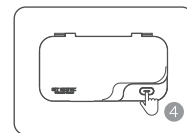
注:加水量不能超过最高水位线



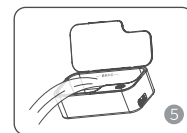
2、按下电源键, 超声清洗开启, 指示灯亮绿色。



3、机器为固定工作时间(5分钟), 定时到时自动关闭超声清洗, 机器进入待机状态。



4、机器在工作状态下按电源键, 机器停止工作, 进入待机模式。



5、清洗结束后, 为了保证机器使用寿命, 请立即将水倒掉。